

Školení pro lokální správce IT

elektronický kurz

Ing. Aleš Padrta Ph.D.

Obsah

- Úvod
 - Jak funguje e-learning
 - Co je obsahem kurzu
- Jak absolvovat kurz
 - Harmonogram kurzu
 - Podmínky splnění kurzu
 - Webové prostředí
- Dotazy

Jak funguje e-learning

- E-learning – elektronická výuka
 - Připravené materiály
 - Samostatné úlohy
 - Testy
 - Samostudium
 - Volba času
 - Vzdálený dohled lektora (diskuse, e-mail)

Obsah kurzu

- Lokální správce
 - Kdo je a co dělá
- Komunikace s CIV
- Seznámení s IT prostředím
- Bezpečnost a řešení incidentů
- Poskytované nástroje

KVALITNÍ LOKÁLNÍ SPRÁVCE BY MĚL BÝTI
VYVAŽOVÁN ZLATEM! NENAHRADITELNÁ
JEST JEHO ROLE PŘI ŘEŠENÍ PROBLÉMŮ!



Harmonogram kurzu

- 28. března 14:00 v UI127
 - Zahajovací tutoriál (tato prezentace 😊)
- 10. dubna 23:55
 - Limit pro závěrečný test
- 11. dubna 14:00 v UI127
 - Ukončení kurzu

Podmínky splnění kurzu

- Prostudování materiálů
 - Samostatně – bez kontroly
- Splnění závěrečného testu
 - 80% správně
 - Po přečtení materiálu zvládne každý
- Účast v diskusi
 - Pokud je něco nejasného
- Vyplnění závěrečného dotazníku

Webové prostředí

- Přístup přes <http://moodle.zcu.cz>
 - Dostupné odkudkoliv
- Přihlášení přes WebAuth
 - Orion login a heslo
- Přístup do kurzu „jen pro zvané“
 - Vstupní heslo `it-spravce`
- Praktická ukázka
 - Viz následující snímky

Webové prostředí

Moodle ZČU - Mozilla Firefox

Soubor Úpravy Zobrazení Historie Záložky Nástroje Nápoředa

zcu.cz https://phix.zcu.cz/moodle/ Google

Nejnavštěvovanější Kategorie:Bezpečnost... Meteostanice - Plzeň, ...

Moodle ZČU

Nejste přihlášení (Přihlásit se)
Čeština (cs)

Kategorie kurzů

- Ústav celoživotního vzdělávání
- Ústav jazykové přípravy
- Fakulta ekonomická (FEK)
- Fakulta pedagogická (FPE)
- Fakulta strojní
- Fakulta aplikovaných věd
- Fakulta filozofická (FF)
- Interuniverzitní studium
- Všechny kurzy ...

Ústav celoživotního vzdělávání

Kurzy pro zaměstnance ZČU v Plzni	2
Modul Strategie	
Modul Administrativa a finance	1
Modul Informační systémy	5
Modul Studium	
Modul Měkké dovednosti	
Modul Vnější vztahy	
Modul Legislativa	
Modul Výzkum a vývoj	1
Modul Pedagogika	
Projekt Pedagog 2011	7
Projekt Konstruktivismus v praxi VŠ	1
Projekt ECTS 2010	2
Modul Psychologie	
Kurzy pro akademické pracovníky jiných VŠ	
Projekt IVINTEP Univerzita Pardubice	2
Soukromá vysoká škola ekonomických studií	2
Lékařská fakulta UK v Plzni	1
Kurzy pro firmy	2
Ústav jazykové přípravy	16
Fakulta ekonomická (FEK)	22

Vítejte na e-learningovém portálu Západočeské univerzity v Plzni.

Kalendář

March 2012

Ne	Po	Út	St	Čt	Pá	So
				1	2	3
4	5	6	7	8	9	10
11	12	13	14	15	16	17
18	19	20	21	22	23	24
25	26	27	28	29	30	31

Webové prostředí

Moodle ZČU: Modul Informační systémy - Mozilla Firefox


Soubor Úpravy Zobrazení Historie Záložky Nástroje nápověda

zcu.cz https://phix.zcu.cz/moodle/course/category.php?id=20

Google

Nejnavštěvovanější Kategorie:Bezpečnost... Meteostanice - Plzeň,...

Moodle ZČU: Modul Informační systémy

 Moodle ZČU: Kurzy

Nejste přihlášení (Přihlásit se)

Moodle ZČU ► Kategorie kurzů ► Modul Informační systémy

Vyhledat kurzy: Proved'

Kategorie kurzů: Ústav celoživotního vzdělávání / Kurzy pro zaměstnance ZČU v Plzni / Modul Informační systémy

- MS Word 2007 pro zaměstnance 001
Teacher: David KUBA
- MS Excel pro zaměstnance 001
Teacher: Tomáš STIBOR
- Školení pro lokální správce IT 001**
Teacher: Aleš PADRTA
- Bezpečné používání internetu 001
Teacher: Aleš PADRTA
Teacher: Lucie ROHLÍKOVÁ
- Úvod do IT ZČU pro zaměstnance
Teacher: Jiří BOŘÍK

Úvod do IT ZČU pro zaměstnance

Webové prostředí


Moodle ZČU: Přihlásit se na stránky - Mozilla Firefox

Soubor Úpravy Zobrazení Historie Záložky Nástroje Nápořádě

zcu.cz https://phix.zcu.cz/moodle/login/index.php

Nejnavštěvovanější Kategorie:Bezpečnost... Meteor stanice - Plzeň,...

Moodle ZČU: Přihlásit se na stránky

 Moodle ZČU

Nejste přihlášení (Přihlásit se)


Moodle ZČU ▶ Přihlásit se na stránky

Čeština (cs)

Vracíte se na tyto stránky?

Přihlaste se zde pomocí svého uživatelského jména a hesla (Musíte povolit 'cookies' ve svém prohlížeči) ?

Uživatelé Západočeské univerzity se přihlašují svým **univerzitním Orion účtem** přes **WebAuth**. Klikněte na obrázek přihlašovací stránky WebAuth:



Orion WebAuth

ZÁPADOČESKÁ
UNIVERSITA
V PLZNI

Orion jméno:

Heslo:

[Zapomněli jste jméno?](#) | [Zapomněli jste heslo?](#)

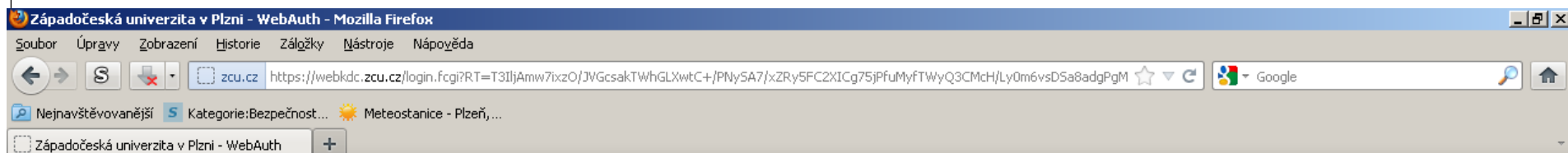
Kde to je? Kde jsem a to mám dělat?
Dobry den, na této stránce můžete přihlásit své uživatelské jméno a heslo do Moodle LMS (LMS - Learning Management System) a využít všechny služby Moodle LMS. Pokud jste již přihlášení, můžete se přihlásit pomocí svého uživatelského jména a hesla. Pokud jste nově přihlášení, můžete se přihlásit pomocí svého uživatelského jména a hesla. Pokud jste již přihlášení, můžete se přihlásit pomocí svého uživatelského jména a hesla. Pokud jste nově přihlášení, můžete se přihlásit pomocí svého uživatelského jména a hesla.

Všimněte si!
Všechny údaje z této stránky jsou chráněny a nebudou nikdy zveřejněny. Pokud jste již přihlášení, můžete se přihlásit pomocí svého uživatelského jména a hesla. Pokud jste nově přihlášení, můžete se přihlásit pomocí svého uživatelského jména a hesla.


Důležité upozornění!
Pokud máte jakýkoliv problém s přihlášením, můžete se obrátit na technickou podporu Moodle LMS. Pokud jste již přihlášení, můžete se přihlásit pomocí svého uživatelského jména a hesla. Pokud jste nově přihlášení, můžete se přihlásit pomocí svého uživatelského jména a hesla.

Externí uživatelé nechtě se ověřit tímto přihlašovacím formulářem:

Webové prostředí



Orion WebAuth



Orion login:

Heslo:
(password)

[Nápověda](#) | [Nechci se přihlásit](#)


Kde to jsem? Kam jsem se to zase dostal?

Webový server, na který se snažíte přihlásit, byl zařazen do domény jednotného přihlášení (single sign-on, SSO), a vyžaduje ověření vaší identity platným uživatelským jménem a heslem. Stránka, na které se právě nacházíte, je vstupním bodem k webovým serverům ZČU zařazeným pod systém jednotného přihlašování. To znamená, že svoji identitu prokážete skrze tuto stránku prvnímu serveru, na který chcete přistupovat, a tím jste automaticky přihlášen(a) i k ostatním serverům v doméně.

Výhody

Větší pohodlí pro uživatele (heslo zadávají jen jednou) a technicky vyšší bezpečnost: mezi prohlížečem a webovým serverem se neposílá heslo, ale jen autentizační token. Platnost tokenu je navíc časově omezena.

Důležité upozornění!

 Nikdy nezadávejte Orion jméno a heslo do webových formulářů, pokud se nejedná o přihlašovací stránku systému WebAuth (tato stránka) nebo oficiální webový nástroj pro změnu hesla. Obě aplikace jsou provozovány na stroji *webkdc.zcu.cz!!!*

Po zadání hesla se zpřístupní všechny servery, včetně těch, se kterými právě nepracujete. Je zde větší riziko zneužití přístupových práv uživatele, odejde-li od počítače. Pro bezpečné odhlášení je potřeba ukončit webový prohlížeč.

Webové prostředí

Kurz: Školení pro lokální správce IT 001 - Mozilla Firefox

Soubor Úpravy Zobrazení Historie Záložky Nástroje Nápoředa

zcu.cz https://phix.zcu.cz/moodle/course/view.php?id=141&sesskey=98u9UMA0FJ8switchrole=5

Nejnavštěvovanější Kategorie:Bezpečnost... Meteorostanice - Plzeň,...

Kurz: Školení pro lokální správce IT 001

Jste přihlášení jako Aleš PADRTA: Student (Vrátit se k mé obvyklé roli)

Školení pro lokální správce IT 001

Moodle ZČU ▶ Správce IT 001 [Vrátit se k mé obvyklé roli](#)

Osoby

Účastníci

Činnosti

- Dotazníky
- Fóra
- Studijní materiály
- Testy

Prohledat fóra

Proved' Pokročilé vyhledávání

Správa

- Známky
- Profil

esf evropský sociální fond v ČR EVROPSKÁ UNIE MINISTERSTVO ŠKOLSTVÍ, MLÁDEŽE A TĚLOVÝCHOVY OP Vzdělávání pro konkurenceschopnost

INVESTICE DO ROZVOJE VZDĚLÁVÁNÍ

Projekt Modulární systém vzdělávání zaměstnanců Západočeské univerzity v Plzni
Registrační číslo projektu: CZ.1.07/2.2.00/15.0398

Tento projekt je spolufinancován Evropským sociálním fondem a státním rozpočtem České republiky.

Školení pro lokální správce IT

Cíle

Softwarové požadavky

Flash Player v.8

Časová náročnost:	Hodiny: 9	Minuty: 0
Kritéria pro hodnocení:	Max. bodů: 34	Min. dovoleno bodů: 30

Novinky

Poslední novinky

(Dosud nebyly vloženy žádné novinky)

Nadcházející události

- Závěrečný test (Test zpřístupněn) Zítرا
- Závěrečný test (Datum a čas uzavření testu) Tuesday, 10. April

Jdi do kalendáře...
Nová událost...

Nedávná činnost

Výpis od Tuesday, 27. March 2012, 22.30
Úlnná sestava n

Webové prostředí

Správce IT 001: Studijní materiály - Mozilla Firefox

Soubor Úpravy Zobrazení Historie Záložky Nástroje Nápoředa

zcu.cz https://phix.zcu.cz/moodle/mod/resource/index.php?id=141

Nejnavštěvovanější Kategorie:Bezpečnost... Meteostanice - Plzeň,...

Správce IT 001: Studijní materiály

Přejít na...

Školení pro lokální správce IT 001

Moodle ZČU ▶ Správce IT 001 ▶ Studijní materiály

Téma	Název	Souhrn
1	Základní informace	<h2>Základní informace</h2> <p>Než začneme, přečtěte si úvodní informace, jak studovat a co vás vlastně v kurzu čeká.</p> <h3>Cíle</h3> <p>Vědět</p> <ul style="list-style-type: none">• jak studovat• jak pokládat dotazy ke kurzu <p>Časová náročnost: Hodiny: 0 Minuty: 5</p>
	O autorovi	<h2>O autorovi</h2> <p>Máte-li zájem, seznamte se s autorem studijních materiálů (a pravděpodobně současně i se svým lektorem)</p> <h3>Cíle</h3> <p>Vědět kdo připravil tyto materiály.</p>

Webové prostředí

Správce IT 001: Základní informace - Mozilla Firefox

Soubor Úpravy Zobrazení Historie Záložky Nástroje Nápověda

zcu.cz https://phix.zcu.cz/moodle/mod/resource/view.php?id=7281

Nejnavštěvovanější Kategorie: Bezpečnost... Meteostanice - Plzeň, ...


Správce IT 001: Základní informace

Školení pro lokální správce IT 001

Moodle ZČU > Správce IT 001 > Studijní materiály > Základní informace

1 IT Guru vítá účastníky kurzu

VÍTEJTE PŘÁTELÉ!! VZDĚLÁNÍ MÁ SICE HOŘKÉ KOŘENY, ALE NESE SLADKÉ OVOCE ...



Organizační záležitosti
Základní informace

Základní informace

Přihlásili jste se do kurzu pro lokální správce IT. Co to pro vás znamená? Po úvodní prezentaci a představení učebních materiálů. Informace jsou rozděleny do jednotlivých kapitol, které obsahují texty a malého testu na prověření znalostí. Každá kapitola obsahuje také orientační testy, které jsou pouze orientační a slouží pro vaši potřebu a upevnění získaných znalostí.

Poslední, **závěrečný, test** je pak **bodován** a pokud nasbíráte dostatečný počet bodů, **zdárně završíte celý kurz**.

Jak studovat?

Tempo studia si můžete přizpůsobit **dle potřeby**, nicméně bude lepší pokud si uděláte čas na **přečtení celé kapitoly** a absolvování příslušného orientačního testu **najednou**, protože jde o logické celky a umožní vám lépe si utřídit získané znalosti.

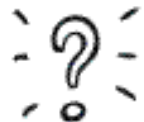

Součástí dostupných materiálů jsou i tzv. **otázky k zamyšlení** - vždy je uvedena otázka, na kterou byste měli sami přemýšlet a **pokusit se na ni odpovědět dříve než si rozkliknete správnou odpověď**.

Přejít na...



- Novinky
- Organizační záležitosti Cíle ...
- Přejít na...
- O autorovi
- Diskusní fórum
- Úvodní informace Pojdme se nejprve podívat, co...
- Kdo je to lokální správce IT
- Jak se stát lokálním správcem IT
- Autotest - Kdo je to lokální správce a co dělá
- Komunikace s CIV Komunikace s CIV je podstatná č...
- HelpDesk
- RT systém
- Jak správně nahlásit problém
- Komixové okénko - Hlášení problémů
- Standardní požadavky
- Autotest - komunikace s CIV
- Základní znalosti Jakožto lokální správce mu...

Úvod a cíle

Otázky k zamyšlení

 **Otázka k zamyšlení:** Je můj příspěvek na internetovém fóru anonymní, pokud nejsem přihlášen?
 **Odpověď:**



 **Otázka k zamyšlení:** Je můj příspěvek na internetovém fóru anonymní, pokud nejsem přihlášen?
 **Odpověď:**

Poskytovatel služby (fóra) má uloženy informace o tom, v kolik hodin a z jaké IP adresy byl komentář přidán. Spolu s informacemi od poskytovatele připojení a informacemi o majiteli IP adresy lze zjistit kdo je autorem. Takže přidání komentáře na diskusní fórum **není anonymní**, byť v kolonce autor je napsáno "Anonym".

Dotazy

